




## **PROGRAMA DE ESTUDIOS**

PowerPoint:  
Presentaciones comerciales



# CONTENIDO



## PRESENTACIÓN

El curso brinda las herramientas para desarrollar una presentación a partir de una idea. Se presentan diferentes alternativas de diseño de diapositivas, objetos gráficos, figuras, imágenes, tablas, organigramas, plantillas y manejo de textos. Se explica cómo agregar contenido multimedial para la visualización en pantallas utilizando audio y video, elevando el impacto de la presentación e incorporando animaciones y transiciones de diapositiva. Se aprende también a programar y ensayar una presentación para que la exposición oral esté sincronizada con el material proyectado.

## NIVEL

Principiante

## MODALIDAD

Online - en vivo.


## DURACIÓN

Este curso tiene una duración de **12 horas** académicas.

## REQUISITOS

No se requieren conocimientos previos.






## EN ESTE CURSO APRENDERÁS

- » Armar presentaciones y exponer ideas con calidad profesional
- » Crear diapositivas complejas con tablas organigramas y edición de textos
- » Graficar imágenes y figuras sencillas y organizarlas, agruparlas y superponerlas
- » Enriquecer y realzar una presentación con contenido gráfico y multimedial
- » Organizar exposiciones de temas y charlas
- » Cautivar la atención de tu público al realizar una presentación
- » Mostrar nuestra presentación a través de distintos medios impreso, visual, web, mail.





# TEMARIO

## 1. Presentaciones

Nueva presentación en blanco  
Plantillas y Temas instalados  
Presentaciones Maestras (Master Slide)  
Presentación Microsoft Office Online  
Opciones de PowerPoint

## 2. Gestión de Presentaciones

Guardar presentación de PowerPoint  
Tipos de presentaciones  
Seguridad  
Abrir presentaciones

## 3. Trabajar con Diapositivas

Insertar y eliminar diapositivas  
Copiar y Cortar  
Portapapeles de Office  
Diseño de diapositivas I

## 4. Vistas

Vistas de presentación  
Regla, cuadrícula, zoom  
Ventanas  
Encabezado y pie de página


## 5. Textos

Cuadro de texto  
Formato de Párrafo  
Formato del Cuadro de texto  
Buscar, Reemplazar y Seleccionar  
WordArt

## 6. Objetos y Gráficos

Insertar autoformas  
Insertar imágenes





# TEMARIO

Manejo de objetos

Gráficos

## **7. Tablas y Organigramas**

Insertar y dibujar tablas

Modificar tabla

Formato de tabla

Gráficos SmartArt

Álbum de fotografías

## **8. Clips Multimedia**

Insertar sonido

Insertar película

Hipervínculos y botones de acción

## **9. Animaciones y Transiciones**

Animación de texto

Animación de gráficos SmartArt

Trayectorias de desplazamiento

Transición de diapositivas

## **10. Presentación con Diapositivas**

Iniciar presentación

Configuración de presentación

Narración e intervalos

Ensayar intervalos

## **11. Revisión**

Ortografía y gramática

Comentarios y notas del orador

Preparar documento

## **12. Impresión**

Configurar página y vista preliminar

Imprimir



## ¿POR QUÉ EN CEGOS?



### **Garantía de aprendizaje**

Puedes recurrir sin cargo adicional si necesitas reforzar conceptos, recuperar clases o no estás satisfecho, puede ser de forma total o parcial.



### **Profesores expertos**

Profesionales certificados internacionalmente que trabajan con la tecnología y son referentes en su sector.



### **Plataforma alumni**

Espacio virtual donde encontrarás todo el material educativo, recursos, videos de clases grabadas, evaluaciones y más.



### **Orientación profesional**

Ingresa al mundo laboral, crea un CV que impacte, comparte tu portfolio en LinkedIn y realiza simulacros de entrevistas.



### **Bolsa de trabajo**

Postula a empresas líderes en su rubro que buscan talento en Latinoamérica y el mundo.

## MODALIDAD ONLINE EN VIVO

El aprendizaje a distancia en CEGOS está basado en la enseñanza presencial, un instructor dicta las clases utilizando un aula virtual en un horario establecido, las clases duran entre 2 a 3 horas de Lunes a Viernes y Sábados de 3 a 4 horas, las mismas se desarrollan en tiempo real donde podrás interactuar con el instructor y tus compañeros, se maneja cupos reducidos para que puedas tener un seguimiento más personalizado durante tu aprendizaje.

## BENEFICIOS

- Material digital en plataforma Alumni.
- Acceso ilimitado a plataforma educativa.
- Videoconferencia en tiempo real.
- Grabación de clases ejecutadas.
- Docente certificado internacionalmente.
- Certificado de aprobación emitido por CEGOS.
- Factura impuestos de ley.
- Garantía de aprendizaje.

## CERTIFICACIÓN

- Rúbrica de autoridades competentes
- Datos personales del alumno
- Horas lectivas invertidas
- Plan de estudios
- Nota final

Centro autorizado por:



# CEGOS

*Conocimiento para el desarrollo*

[www.cegos.com.bo](http://www.cegos.com.bo)  
[consultas@cegos.com.bo](mailto:consultas@cegos.com.bo)  
+591 68223703

